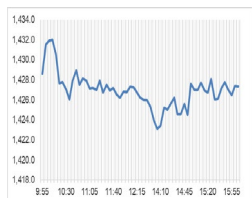


Market Comment

Saravut Tachochavalit, Analyst
TEL : +66 (2) 088-9754
EMAIL : Saravut.ta@rhbgroup.com

รอบปัจจัยใหม่



Open	1,430.31
High	1,433.61
Low	1,421.96
Closed	1,428.01
Chg.	-2.39
Chg.%	-0.17
Value (mn)	35,695.46
P/E (x)	19.66
P/BV (x)	1.42
Yield (%)	3.19
Market Cap (bn)	17,772.63

Up	245
Down	234
Unchanged	183

SET 50-100 - MAI - Futures Index

	Closed	Chg.	(%)
SET 50	920.96	-2.27	-0.25
SET 100	1,989.45	-3.35	-0.17
S50_Con	924.50	0.10	0.01
MAI Index	317.35	-0.59	-0.19

Trading Breakdown: Daily

(Bt,m)	Buy	Sell	Net
Institution	3,768.60	4,009.76	-241.16
Proprietary	2,048.00	2,528.32	-480.32
Foreign	17,898.62	18,762.96	-864.34
Local	11,856.32	10,270.50	1,585.83

Trading Breakdown: Month to Date

(Bt,m)	Buy	Sell	Net
Institution	94,448.75	91,900.14	2,548.58
Proprietary	62,215.80	61,091.51	1,124.28
Foreign	418,532.60	430,984.92	-12,452.32
Local	289,687.06	280,907.63	8,779.44

World Markets Index

	Closed	Chg.	(%)
Dow Jones	44,722.06	-138.25	-0.31
NASDAQ	19,060.48	-115.10	-0.60
FTSE 100	8,281.22	6.47	0.08
Nikkei	38,117.48	-231.58	-0.60
Hang Seng	19,366.96	-236.17	-1.20

Foreign Exchange Rates

	Closed	Chg.	(%)
Baht (Onshore)	34.36	-0.07	0.21
Yen	150.63	-0.92	0.61
Euro	1.06	0.00	0.16

Commodities

	Closed	Chg.	(%)
Oil: Brent	73.76	-0.15	-0.20
Oil: Dubai	71.49	-0.60	-0.83
Oil: Nymex	68.72	-0.05	-0.07
Gold	2,638.47	0.55	0.02
Zinc	3,045.00	-62.50	-2.01
BDIY Index	1,509.00	-72.00	-4.55

Source: Bloomberg

ตลาดหุ้นสหรัฐฯ ปิดทำการ เนื่องในวันขอบคุณพระเจ้า
ตลาดหุ้นยุโรปปิดบวก นำโดยกลุ่มเทคโนโลยีที่ปรับตัวขึ้น หลังมีข่าวจากบลูมเบิร์กว่า สหรัฐฯ จะควบคุมการส่งออกชิป AI ให้กับจีน แต่มีเงื่อนไขที่รุนแรงน้อยกว่าที่ตลาดคาดไว้ ทำให้ DAX, FTSE, CAC40, FTMIB ปิด 0.85%, 0.08%, 0.51%, 0.51%

ตลาดน้ำมันนิวยอร์กปิดทำการ เนื่องในวันขอบคุณพระเจ้า
ตลาดหุ้นไทยวานนี้ปรับลงสอดคล้องกับทิศทางตลาดหุ้นภูมิภาค ในขณะที่ตลาดหุ้นสหรัฐฯ ปิดทำการเนื่องในวันขอบคุณพระเจ้า ทำให้ตลาดหุ้นส่วนใหญ่ขาดปัจจัยขึ้น ส่งผลให้การซื้อขายวานนี้ผันผวนในกรอบแคบ นอกจากนี้ตัวเลขเงินเพื่อ (PCE) ของสหรัฐฯ เดือนต.ค. ทรงตัว โดยเฉพาะดัชนี Core PCE ของสหรัฐฯ ในรอบ 6 เดือนที่ผ่านมาแทบจะไม่ปรับตัวลง ทรงตัวอยู่ที่ระดับ 2.6-2.8% ซึ่งเป็นระดับที่สูงกว่าเป้าหมายของเฟด ทำให้นักลงทุนสหรัฐฯ เริ่มปรับเปลี่ยนมุมมองว่าเฟดจะคงอัตราดอกเบี้ยในการประชุมเดือนม.ค. และมี.ค. นี้ กอปรกับนโยบายเรียกเก็บภาษีนำเข้าสินค้าเพิ่มจากคู่ค้าจะเป็นแรงกดดันต่อเงินเพื่อในสหรัฐฯ ให้ปรับตัวสูงขึ้น หุ้นไทยมีแรงซื้อเก็งกำไรเป็นรายหลักทรัพย์ เช่น JMT, JMART, STA, STGT, KLINIQ เนื่องจาก SET ขาดปัจจัยหนุน ยังมีความกังวลประเด็นการเมืองในประเทศเพิ่มเติม ศุกร์นี้ถ้า SET ปิดต่ำกว่าระดับ 1,450 จุด อาจจะต้องมีการปรับเป้า SET ลงในเดือนธ.ค. และปีหน้าลง

เซลส์ฟอर्स (Salesforce) บริษัทซอฟต์แวร์รายใหญ่ของสหรัฐฯ เปิดเผยว่าวันหยุดเนื่องในวันขอบคุณพระเจ้าในสหรัฐฯ วานนี้ ช่วงเวลาที่มียอดขายปลีกออนไลน์สูงสุดในวันขอบคุณพระเจ้าคือช่วงเวลา 19.00-24.00 น. ตามเวลาสหรัฐฯ โดยยอดขายออนไลน์ในช่วงครึ่งแรกของวันหยุดวานนี้ เพิ่มขึ้นประมาณ 4% YoY เทียบกับปีที่แล้วที่เพิ่มขึ้นเพียง 2% หลังบรรดาร้านค้าปลีกในสหรัฐฯ นำเสนอโปรโมชั่นลดราคาสินค้า

กลุ่มโอเปกพลัสได้เลื่อนการประชุมจากวันที่ 1 ธ.ค. นี้ ออกไปเป็นวันที่ 5 ธ.ค. จากบรรดารัฐมนตรีที่ติดประชุม GCC ในคูเวต ทำให้ต้องเลื่อนออกไป ตลาดคาดว่าการประชุมน่าจะมีมติสนใจเลื่อนการปรับเพิ่มกำลังการผลิต 1.8 แสนบาร์เรล/วัน ออกไปอีก 1-2 เดือน แต่อย่างไรก็ตามราคาน้ำมันดิบ Brent ยังน่าจะแกว่งในกรอบระหว่าง 70-80 ดอลลาร์/บาร์เรลในช่วง 2-3 เดือนข้างหน้า เรายังมองเป็นบวกต่อหุ้น PTTEP, SPRC

แนวโน้มตลาดหุ้นไทยวันนี้คาดว่า แกว่ง ค่าเงินบาทแข็งค่าที่ 34.27 บาท/ดอลลาร์ นักลงทุนต่างชาติซื้อสุทธิตราสารหนี้ไทย 1.97 พันล้านบาท ขายสุทธิในตลาดหุ้นไทย 864 ล้านบาท มีสถานะ long ใน SET50 Index Futures 1.85 หมื่นสัญญา มีรายงานยอดขายสินค้าออนไลน์ในสหรัฐฯ อย่างคึกคักในวันขอบคุณพระเจ้าวานนี้ สะท้อนเศรษฐกิจสหรัฐฯ น่าจะฟื้นตัวดี กอปรกับนักลงทุนสหรัฐฯ เริ่มปรับเปลี่ยนมุมมองว่าเฟดจะคงอัตราดอกเบี้ยในการประชุมเดือนม.ค. และมี.ค. นี้ และนโยบายของทรัมป์ที่จะเรียกเก็บภาษีนำเข้าสินค้าเพิ่มจากคู่ค้าเป็นแรงกดดันต่อเงินเพื่อในสหรัฐฯ ให้ปรับตัวสูงขึ้น หุ้นไทยขาดปัจจัยหนุน ยังมีความกังวลประเด็นการเมืองในประเทศเพิ่มเติม และติดตามการเสนอชื่อประธานบอร์ดรพท. ในการประชุมกรม. สัญจรในวันนี้ เรายังมอง SET ไม่น่าจะกลับขึ้นไปปิดเหนือระดับ 1,450 จุดได้ในวันนี้ซึ่งเป็นวันทำการสุดท้ายของเดือนพ.ย. ทำให้แนวโน้มในเดือนธ.ค. น่าจะผันผวนต่อขาด

กลยุทธ์การลงทุน

Trading: แนะนำ เซลลการซื้อเมื่อ SET ปิดต่ำกว่าระดับ 1,420 จุด

Technical Analyzer

Saravut Tachochavalit, Analyst
 TEL : +66 (2) 088 9999 Ext. 9754
 EMAIL : Saravut.ta@rhbgroup.com

SET Index

ฟิสิกส์

Figure 1 : SET Index daily chart



Source: RHB, Aspen

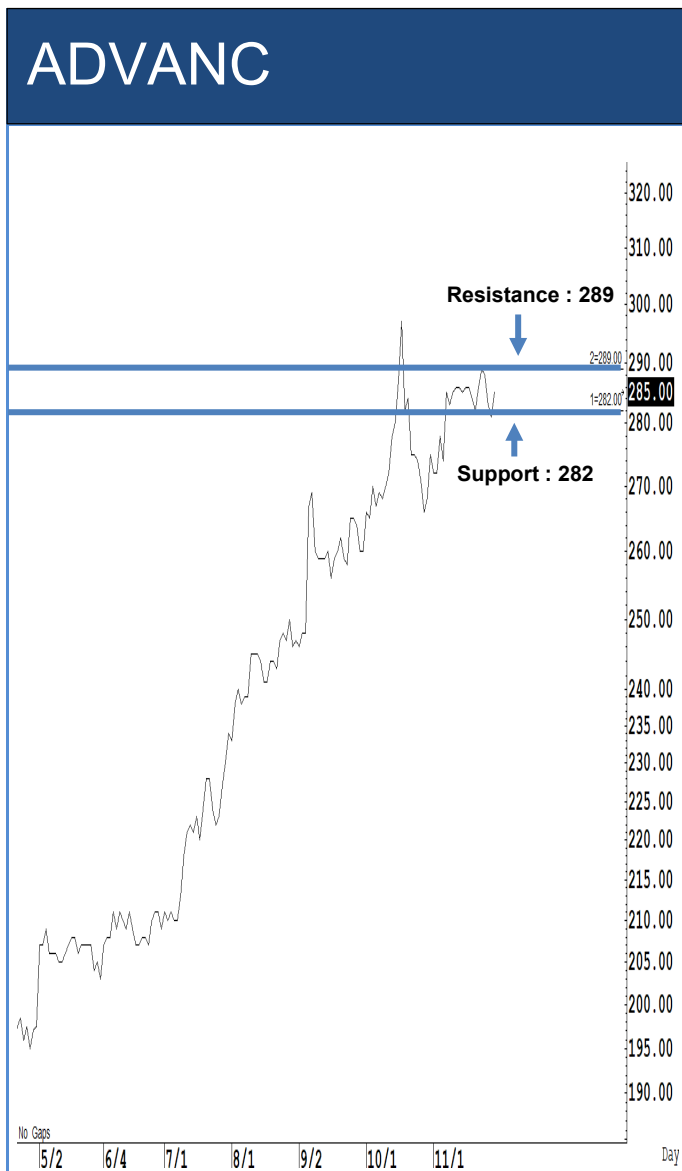
SET Index ปิดที่ 1,428.01 จุด -2.39 จุด มูลค่าการซื้อขาย 35,572 ล้านบาท ลดลงเมื่อเทียบกับปริมาณการซื้อขายวันก่อนหน้า โดยนักลงทุนต่างประเทศขายสุทธิ 864 ล้านบาท และขายสุทธิ 135,188 ล้านบาท YTD

ระยะกลาง : SET Index อยู่ในช่วงสร้างฐานใหม่ หลัง SET ไม่สามารถปิดเหนือระดับ 1,450 จุดในเดือนที่ผ่านมา เดือนธันวาคมนี้ คาดว่าแนวโน้มน่าจะย่อตัวลงไปสร้างฐานแถว ๆ 1,380 จุด และคาดว่าจะฟื้นตัวในกรอบจำกัดที่ 1,470 จุด ลดลงจากคาดการณ์เดิมที่คาดว่าจะปรับขึ้นแตะระดับ 1,560 จุดในช่วงปลายปี สำหรับทิศทางในไตรมาส 1/2568 คาดว่ากรอบของ SET จะอยู่ระหว่าง 1,350-1,450 จุด สัปดาห์นี้คาดว่าจะแกว่งในกรอบ 1,412-1,444 จุด แนะนำ ลงซื้อ ขึ้นขาย

ระยะสั้น : SET Index ปิดลบ ระหว่างวัน SET ยังคงซึมลงไปเรื่อย ๆ ปรับตัวลงไปแถว ๆ 1,421 จุด ก่อนที่จะฟื้นตัวกลับขึ้นมาในช่วงท้ายตลาด ปิดกลับไม่ผ่าน 1,442 จุด แนวโน้มยังอยู่ในขาลง ถ้า SET ปิดต่ำกว่า 1,412 จุดลงไป แนะนำชะลอเก็งกำไร ไปเริ่มต้นใหม่กันแถว ๆ 1,387 จุดกันอีกครั้ง

Saravut Tachochavalit, Analyst
 TEL : +66 (2) 088 9999 Ext. 9754
 EMAIL : Saravut.ta@rhbgroup.com

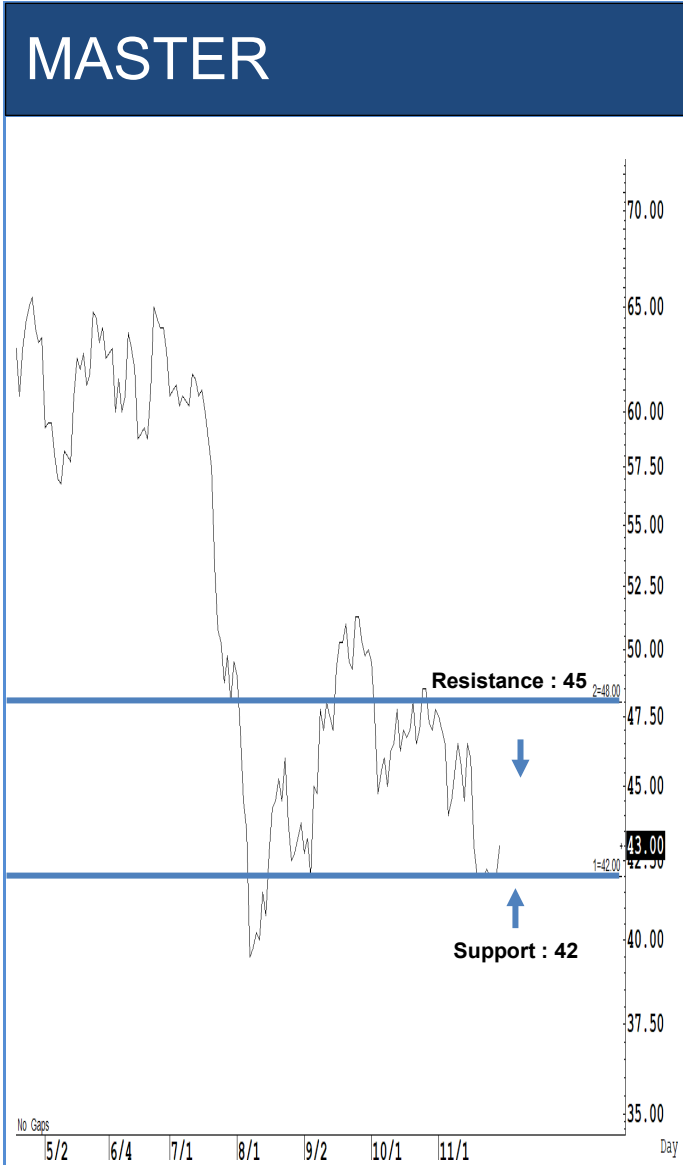
Trading Stocks



ระยะสั้นแกว่งในกรอบ sideways ระหว่าง 282-289 บาท แนะนำ ลงซื้อ ขึ้นขายในกรอบดังกล่าว ส่วนจุดตัดขาดทุนจะอยู่ที่ 280 บาท



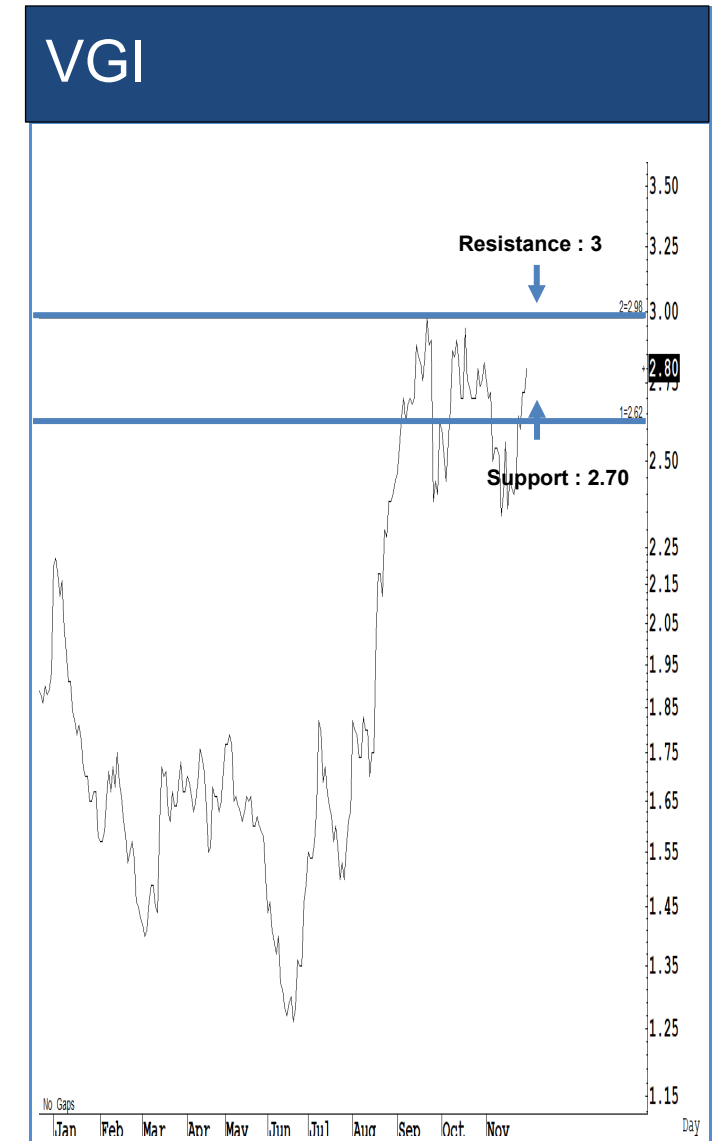
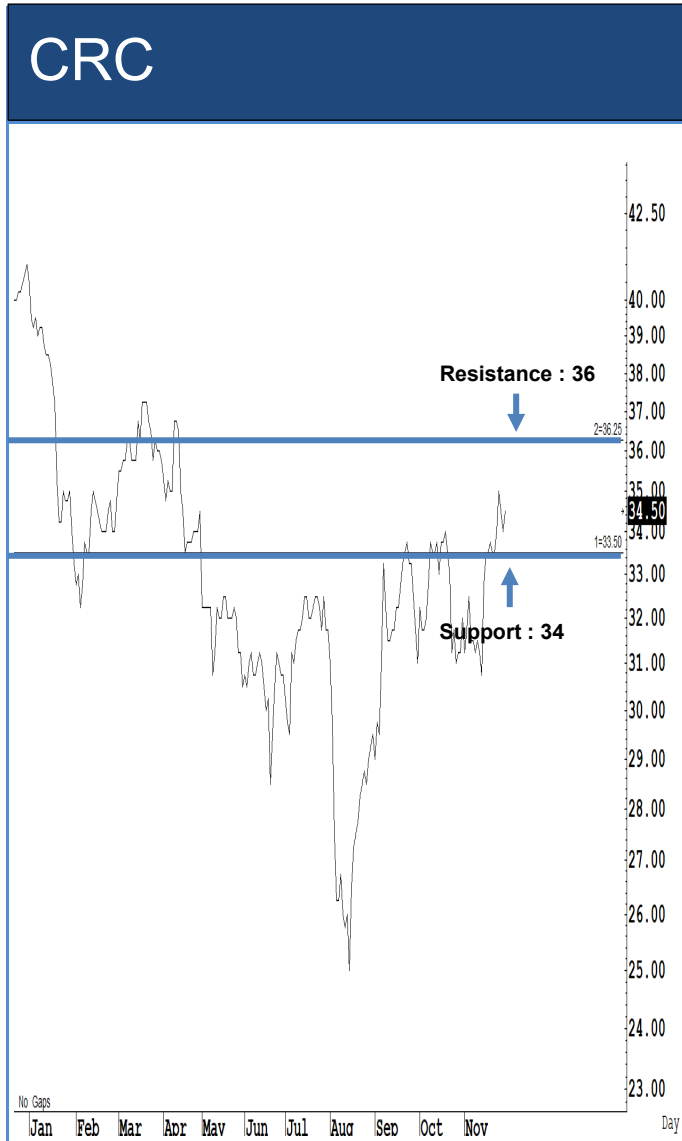
ระยะสั้นแกว่งในกรอบ sideways ระหว่าง 16.30-17.40 บาท แนะนำ ลงซื้อ ขึ้นขายในกรอบดังกล่าว ส่วนจุดตัดขาดทุนจะอยู่ที่ 16 บาท



ระยะสั้นแกว่งในกรอบ **sideway** ระหว่าง 42-45 บาท แนะนำ ลงซื้อ ขึ้นขายในกรอบดังกล่าว ส่วนจุดตัดขาดทุนจะอยู่ที่ **41.50** บาท



ระยะสั้นแกว่งในกรอบ **sideway** ระหว่าง 7.15-7.75 บาท แนะนำ ลงซื้อ ขึ้นขายในกรอบดังกล่าว ส่วนจุดตัดขาดทุนจะอยู่ที่ **7** บาท



Source: RHB, Bloomberg

Source: RHB, Bloomberg

ระยะสั้นแกว่งในกรอบ sideways ระหว่าง 34-36 บาท แนะนำ ลงซื้อ ขึ้นขายในกรอบดังกล่าว ส่วนจุดตัดขาดทุนจะอยู่ที่ 33 บาท

ระยะสั้นแกว่งในกรอบ sideways ระหว่าง 2.70-3 บาท แนะนำ ลงซื้อ ขึ้นขายในกรอบดังกล่าว ส่วนจุดตัดขาดทุนจะอยู่ที่ 2.60 บาท

Key Stock News (ที่มา : สำนักข่าวอิไฟแนนซ์ไทย)

ตลท.วางแผนยุทธศาสตร์ 3 ปี ชู 3 โครงการเรือธงขับเคลื่อนตลาดทุน "เพื่อส่วนรวมและความเท่าเทียม"

ตลท. วางแผนยุทธศาสตร์ 3 ปี ภายใต้แนวคิด "เพื่อส่วนรวมและความเท่าเทียม" ชูผลักดัน 3 โครงการ flagship ได้แก่ Jump+ Bond Connect Platform และ Carbon Market Platform ประเดิมปี 68 หวังขับเคลื่อนตลาดทุนในอนาคต

ประเด็นร้อน " ย้อนรอย "หมอบุญ" แห่ง THG ผู้ต้องหาหลอกหุ้นเงินกว่า 7.5 พันล้านบาท
 ชาวอีกแล้ว ! "หมอบุญ" แห่ง THG ตกเป็นผู้ต้องหาหลอกหุ้นเงินกว่า 7.5 พันล้านบาท กรณีชวนลงทุนโรงพยาบาล ก่อนเชิดเงินหนี ซึ่งก่อนหน้านี้ "บุญ วานาสิน" ก็เคยโดน ก.ล.ต.ลงดาบมาแล้ว หลังถูกชว่นำเข้าไซเบอร์พิพม์ในปี 64 ด้าน THG แจงการหลอกหุ้นเงินไม่เกี่ยวข้องกับบริษัท หนุนราคาค่าหุ้นล่าสุดปรับตัวขึ้นราว 12% นับจากมีข่าว แต่โบรกฯส่วนใหญ่ยังไม่เชื่อเรื่องลงทุน รับความไม่แน่นอนสูง ด้านหมอบุญตัวแสบยังหลบหนีในจีน แต่มีแผนหนียุโรปต่อไป !

BBGI ปิดดีลถือหุ้น "บีบีจีไอ ไบโอดีเซล" 100% หนุนเป็นผู้ผลิตไบโอดีเซลชั้นนำของประเทศ
 BBGI ปิดดีลถือหุ้น "บีบีจีไอ ไบโอดีเซล" จาก UAC - กิตติ ชีวะเกตุ และ นายชัชพร ประสบโชค มูลค่า 370.50 ล้านบาทเสร็จสิ้นแล้ว ส่งผลถือหุ้นร้อยละ 100 หนุนธุรกิจผลิตแก๊สชีวภาพ (Biofuel) ชั้นนำของประเทศไทย

ก.ล.ต.เตือนผู้ถือหุ้น "อาริยา พรอพเพอร์ตี้ (A)" จำนวน 5 รุ่น ใช้สิทธิในการประชุม 2 ธ.ค. นี้
 ก.ล.ต. แจ้งเตือนผู้ถือหุ้น บริษัท อาริยา พรอพเพอร์ตี้ จำกัด (มหาชน) จำนวน 5 รุ่น ใช้สิทธิในการประชุมผู้ถือหุ้น ในวันที่ 2 ธันวาคม 2567

สรุป Opp Day : BTG คาดจบ Q4/67 ทรงตัว แม้นทุนลดช่วยหนุน แต่ "เทศกาลกินเจ" นำท่วมกดดัน
 BTG มองผลงาน Q4/67 ทรงตัวแม้นทุนลดตามราคาวัตถุดิบหนุน แต่เจอช่วงกินเจ - นำท่วมกดดัน เติมน้ำใช้เงินลงทุน 4 พันลบ. ขยายธุรกิจตามแผน พร้อมโชว์มือเดอร์ตีส่งออกจนถึงกลางปี 68

SCB ซูซูกิวรี AI-First Bank ยกกระดับสู่ธนาคารแห่งอนาคต พร้อมตั้งเป้าลดต้นทุนบริหาร เหลือ 30%
 SCB เปิดตัวแผนปี 68 เน้นสร้างการเติบโต และพัฒนากระบวนการภายในให้เป็นธนาคารดิจิทัล ไปพร้อมกัน ซูซูกิวรี AI-First Bank ยกกระดับสู่ธนาคารแห่งอนาคต พร้อมตั้งเป้าลด cost to income เหลือ 30% เพื่อให้ใกล้เคียงกับ virtual bank ที่จะเกิดขึ้นในหน้า

"อินส์ปรั ไอวีเอฟ (IVF)" เคา์ราคาไอวีเอฟ 3.10 บ./หุ้น เปิดจอง 29 พ.ย.-3 ธ.ค. นี้
 "อินส์ปรั ไอวีเอฟ (IVF)" เคา์ราคาไอวีเอฟ 3.10 บ./หุ้น เปิดจองซื้อ 29 พ.ย.-3 ธ.ค. เติมน้ำเข้าเทรดตลาด mai วันที่ 11 ธ.ค. นี้ นำเงินขยายสาขาในและต่างประเทศ เพิ่มบริการเวชศาสตร์ป้องกันและฟื้นฟู พร้อมชูเป็นหุ้น growth stock

ก.ล.ต.-TDO ร่วมหารือและแลกเปลี่ยนมุมมองเพื่อยกระดับธุรกิจสินทรัพย์ดิจิทัลไทย
 ก.ล.ต. จัดประชุมร่วมกับสมาคมผู้ประกอบการธุรกิจสินทรัพย์ดิจิทัลไทย (TDO) มุ่งผลักดันอุตสาหกรรมผ่านโครงการ Digital Asset Sandbox พร้อมปรับปรุงหลักเกณฑ์ต่างๆ เพื่อสนับสนุนการพัฒนาธุรกิจสินทรัพย์ดิจิทัลไทย

FTREIT โชว์ปี 67 กวาดรายได้ 3.96 พันลบ.โต 5% เสิ่งลงทุนปีหน้าอีกราว 2 พันลบ.ขยายพอร์ต
 กองทรัสต์ FTREIT ประกาศผลการดำเนินงานปีงบการเงิน 67 (ต.ค. 66 - ก.ย. 67) กวาดรายได้รวม 3,968.7 ลบ.เพิ่มขึ้น 5% กำไรจากการลงทุนสุทธิ 2,558.1 ลบ.ปี 68 เตรียมงบลงทุน 2,000 ลบ. ขยายพอร์ตจากการลงทุนในทรัพย์สินทั้งในและนอกกลุ่ม

สรุป Opp Day : FSMART คาดปี 68 รายได้โตต่อเนื่อง รุกปล่อยกู้ 1,500-2,000 ลบ.เจาะลูกค้าองค์กรใหญ่
 FSMART วางเป้าปี 68 รายได้เติบโตต่อเนื่อง จากธุรกิจการเงินเป็นหลัก หวังยอดปล่อยสินเชื่อเพิ่มขึ้น 1,500-2,000 ล้านบาท จากปีนี้คาดแตะ 1,000 ล้านบาท มุ่งขยายกลุ่มลูกค้าองค์กร อีก 1-2 กลุ่ม ส่วนธุรกิจระบบเติมเงินและชำระเงินอัตโนมัติ หันเจาะกลุ่มลูกค้าต่างดาวมากขึ้น ส่วนรายได้ปีนี้คาดเติบโตตามเป้า 10%

สรุป Opp Day : VIBHA รับจบ Q4/67 ชะลอ เหตุฐานผู้ป่วยสูงในไตรมาสก่อน หวังรพ.ใหม่ หนุนรายได้ปี 68
 VIBHA รับรายได้กำไรสุทธิ ไตรมาส 4/67 ต่ำกว่าไตรมาสก่อนหน้า เหตุผลจากจำนวนผู้ป่วยสูงตามฤดูกาลในไตรมาสก่อนหน้า ขณะที่ ปี 68 มองรายได้สุทธิสูงกว่าปีนี้ อานิสงส์โรงพยาบาลภาควิทย พระรวม 2 หนุน

ม.หอการค้า เพิ่มเป้าจีดีพีหน้าโต 3% รับท่องเที่ยว - มาตรการรัฐหนุน แต่ห่วงคก.ไทยครึ่งท้ายอาเซียน
 ม.หอการค้า คงเป้าจีดีพีปีนี้ที่ 2.6% แต่เพิ่มเป้าปีหน้าโต 3% รับท่องเที่ยวเป็นแรงหนุน หลัง คคก.นักท่องเที่ยวจะทะลุ 40 ล้านคน - พร้อมได้มาตรการกระตุ้นจากรัฐหนุน พร้อมมอง สหรัฐขึ้นภาษี - สงคราม - เศรษฐกิจสหรัฐฯ และจีนชะลอตัว เป็นปัจจัยเสี่ยง ห่วงจีดีพีไทยยังโตต่ำกว่าหลายประเทศในอาเซียน

พิทฯ ชี้ PTTGC เพิ่มการออกหุ้นกู้เป็น 1.7 หมื่นลบ. ไม่กระทบเครดิตที่ 'A+(tha)'
 พิทฯ มอง PTTGC เพิ่มการออกหุ้นกู้เป็น 1.7 หมื่นล้านบาท จากเดิม 1.5 หมื่นล้านบาท ไม่มีผลกระทบต่ออันดับเครดิต ซึ่งได้รับการจัดอันดับเครดิตที่ 'A+(tha)' ต่ำกว่าเครดิตระยะยาว สะท้อนสถานะดีโดยสิทธิ ซึ่งมีแนวโน้มที่จะต้องรองรับผลขาดทุนที่สูงกว่าปกติ เมื่อเทียบกับอื่นฯ

ตลท.วางแผนยุทธศาสตร์ 3 ปี ชู 3 โครงการเรือธงขับเคลื่อนตลาดทุน "เพื่อส่วนรวมและความเท่าเทียม"
 ตลท. วางแผนยุทธศาสตร์ 3 ปี ภายใต้แนวคิด "เพื่อส่วนรวมและความเท่าเทียม" ชูผลักดัน 3 โครงการ flagship ได้แก่ Jump+ Bond Connect Platform และ Carbon Market Platform ประเดิมปี 68 หวังขับเคลื่อนตลาดทุนในอนาคต

CPF เตรียมออกหุ้นกู้ 2 ชุด อายุ 5-10 ปี เสนอขายนลท.ทั่วไป-สถาบัน ช่วง ม.ค.ปีหน้า
 CPF เตรียมออกหุ้นกู้ชุดใหม่ 2 รุ่น อายุ 5 ปี และ 10 ปี เสนอขายหุ้นกู้ให้แก่ผู้ลงทุนทั่วไป และผู้ลงทุนสถาบัน คาดเปิดจองซื้อในเดือนมกราคม 2568 มั่นใจได้รับการตอบรับที่ดี พร้อมชูอันดับความน่าเชื่อถือระดับ "A"

ตลท.ประสานและสอบถาม PTT - OR หลังมีกระแสข่าวถูก DSI ตรวจสอบธุรกรรมซื้อขายไบโอดีเซลผิดปกติ
 ตลท. เผยได้ประสานและสอบถามไปยัง PTT-OR กรณีมีกระแสข่าว DSI ตรวจสอบการธุรกรรมซื้อขายไบโอดีเซลผิดปกติ ซึ่งปัจจุบันทั้ง 2 บริษัทยังไม่ได้ออกแถลงการณ์ ด้านโบรกฯ หวังส่งผลกระทบต่อ ESG Rating

ITD เจริญทุน "จีน-รัสเซีย" ลงทุนโครงการทวาย เร่งขายสินทรัพย์ลด D/E ต่ำกว่า 2 เท่า ยันไร้แผนเข้าฟื้นฟู
 ITD แจ้งโครงการทวาย อยู่ระหว่างเจรจา 2 กลุ่มทุนจาก "รัสเซีย-จีน" ให้ความสนใจเข้าลงทุน พร้อมแจ้งอยู่ระหว่างเรียกร้องเงินชดเชยลงทุน มั่นใจขายธุรกิจอินเดีย และปรับโครงสร้างธุรกิจโปรแตช จะลดหนี้สินต่อทุนลดลงจาก 4.6 เท่า เหลือต่ำกว่า 2 เท่า โดยยืนยันว่าไม่มีแผนเข้าสู่กระบวนการฟื้นฟูกิจการ

AOT คิกออฟ 1 ธ.ค. นี้ "สแกนใบหน้า" ขึ้นเครื่องบิน ไม่ต้องโชว์พาสปอร์ต-บัตรโดยสาร ลดเวลาให้บริการ
 AOT พร้อมให้บริการ "Biometric" สแกนใบหน้าขึ้นเครื่องบินผ่าน 2 สนามบินได้แล้ว ไม่ต้องโชว์พาสปอร์ตและบัตรโดยสาร เพิ่มความสะดวก และลดเวลาการใช้บริการ และข้อมูลของผู้โดยสารที่ ถูกบันทึกไว้จะถูกลบทิ้งภายใน 48 ชั่วโมงนับจากเริ่มลงทะเบียน เป็นไปตามมาตรฐาน PDPA

SNPS ได้ถูกเข้าเทรด 29 พ.ย. นี้ โบรกฯคาดกำไร 3 ปี โตเฉลี่ย 36% ให้เป้า 6-6.60 บาท/หุ้น
 ตลท. รับหุ้น "บมจ. สเปซียลตี้ เนเชอรัล โปรดักส์ (SNPS)" เข้าซื้อขายวันแรก 29 พ.ย. นี้ ด้วยมูลค่าหลักทรัพย์ ณ ราคา IPO 1,701 ล้านบาท เล็งนำเงินลงทุนในการวิจัย พัฒนา และผลิตรถยนต์ขับเคลื่อนไฮโดรเจน ด้านโบรกฯ ให้ราคาเป้าหมาย 6 - 6.60 บาทต่อหุ้น

SCB เปิดตัว "บัญชีเงินฝากเงินตราต่างประเทศอิเล็กทรอนิกส์" ดอกเบี้ยสูงสุด 4% ต่อปี เลือกฝากได้ 5 สกุล
 SCB เปิดตัว "บัญชีเงินฝากเงินตราต่างประเทศอิเล็กทรอนิกส์ (e-FCD)" รับดอกเบี้ยดีที่สุดในกลุ่ม 4% ต่อปี เปิดบัญชีได้ง่ายๆ บนแอป SCB EASY เลือกฝากได้มากถึง 5 สกุลเงินหลัก

Krungthai COMPASS และโรงกลั่นปรับตัวสู่การผลิต SAF หลังมีมาตรฐานเพิ่ม-รัฐออกกฎ ESG เข้มข้น
 Krungthai COMPASS ประเมินธุรกิจโรงกลั่นน้ำมันจะดีขึ้นในช่วงปี 68-69 ตามความต้องการใช้น้ำมันและค่าการกลั่นที่เพิ่มขึ้น พร้อมติดตามปัจจัยต้นทุนจากการออกกฎระเบียบด้านสิ่งแวดล้อมที่เข้มขึ้นในปี 70-72 ความต้องการใช้น้ำมันสำหรับเครื่องบินจะลดลง พร้อมแนะนำปรับตัวสู่การผลิต SAF ซึ่งเป็นมิตรสิ่งแวดล้อมและมีความต้องการเพิ่มขึ้นในอนาคต

สร.เผยปีงบ 67 รัฐวิสาหกิจ 43 แห่ง เบิกจ่าย 2.3 แสนลบ. คิดเป็น 97% ของแผน
 สร. เผยแผนเบิกจ่ายรัฐวิสาหกิจ 43 แห่ง ปีงบ 67 จำนวน 2.3 แสนลบ. คิดเป็น 97% ของแผน พบ รพท. - รพม. - กปน. - กฟผ. - กฟภ. และปตท. เบิกจ่ายสูงสุด กำชับรัฐวิสาหกิจปีปฏิทินเร่งเบิกจ่ายช่วงไตรมาสสุดท้ายของปี 2567 ส่วนรัฐวิสาหกิจปีงบประมาณขอให้เร่งลงนามในสัญญา เพื่อเร่งเบิกจ่ายช่วงไตรมาสที่ 1 - 2

KKP มองคก.ไทยชะลลง หันเป้าจีดีพีหน้าเหลือโต 2.6% - ปี 69 เหลือ 2.4% เหตุถูก 3 ปัจจัยกดดัน
 KKP Research มองเศรษฐกิจไทยอยู่ในช่วงชะลลง หันเป้า GDP ปี 68 จาก 3.0% เหลือ 2.6% และเหลือ 2.4% ในปี 69 ซึ่งท่องเที่ยวไม่โตเท่าเดิม - ภาคการผลิตยังไม่ฟื้น - หนี้ครัวเรือนพุ่งกดดัน พร้อมประเมิน กนง. จะปรับลดอัตราดอกเบี้ยนโยบายลงถึง 3 ครั้งในปีหน้า มีที่ระดับ 1.5%

ข้อมูลธุรกรรมขายชอร์ต (Short Sales)

หลักทรัพย์	---ปริมาณหุ้นที่ขายชอร์ต (หุ้น)---			---มูลค่าการขายชอร์ต (บาท)---			----ปริมาณการขายชอร์ตที่ยังไม่ได้ซื้อคืน (หุ้น) ณ วันที่ 28/11/2567---			
	Local	NVDR	ทั้งหมด	Local	NVDR	ทั้งหมด	Local	NVDR	ทั้งหมด	%
TTB	5,523,400	1,227,100	6,750,500	9,831,652	2,184,238	12,015,890	174,366,800	248,629,100	422,995,900	0.43
IRPC	1,084,500	611,300	1,695,800	1,487,856	838,667	2,326,523	59,866,200	177,353,700	237,219,900	1.16
BEM	458,300	20,400	478,700	3,414,585	151,980	3,566,565	12,917,000	183,067,796	195,984,796	1.28
BTS	2,633,500	3,178,100	5,811,600	14,421,220	17,438,310	31,859,530	21,688,900	165,297,657	186,986,557	1.16
AWC	327,600	2,203,000	2,530,600	1,172,142	7,855,894	9,028,036	44,873,900	139,880,220	184,754,120	0.58
WHA	7,000	-	7,000	39,200	-	39,200	98,838,200	66,550,500	165,388,700	1.11
HMPRO	695,900	743,100	1,439,000	6,545,610	6,957,150	13,502,760	7,290,400	125,135,100	132,425,500	1.01
AOT	332,800	599,600	932,400	20,432,100	36,750,000	57,182,100	9,499,300	110,228,400	119,727,700	0.84
BANPU	992,800	503,100	1,495,900	5,655,355	2,855,445	8,510,800	24,713,200	85,571,966	110,285,166	1.1
SIRI	47,800	471,000	518,800	85,679	843,090	928,769	19,139,100	67,882,600	87,021,700	0.5
JAS	172,900	695,400	868,300	396,236	1,594,342	1,990,578	4,941,657	79,182,342	84,123,999	0.98
PTT	531,300	-	531,300	17,267,250	-	17,267,250	8,992,500	68,869,300	77,861,800	0.27
LH	2,118,000	284,600	2,402,600	11,235,580	1,508,380	12,743,960	24,685,500	50,534,298	75,219,798	0.63
SPRC	341,400	331,300	672,700	2,288,910	2,221,840	4,510,750	5,110,300	67,768,183	72,878,483	1.68
BDMS	4,429,800	-	4,429,800	112,650,050	-	112,650,050	6,165,000	65,056,500	71,221,500	0.45
MINT	744,600	657,800	1,402,400	19,884,950	17,530,100	37,415,050	2,566,500	61,047,289	63,613,789	1.12
VGI	1,618,100	1,522,800	3,140,900	4,502,620	4,243,608	8,746,228	27,545,500	35,024,820	62,570,320	0.56
GULF	599,900	1,656,900	2,256,800	37,332,775	103,276,225	140,609,000	6,597,700	55,130,500	61,728,200	0.53
KTB	317,100	76,000	393,100	6,324,930	1,515,610	7,840,540	12,001,700	48,729,000	60,730,700	0.43
QH	-	-	-	-	-	-	8,341,600	50,746,999	59,088,599	0.55
OR	471,600	827,500	1,299,100	6,489,410	11,361,840	17,851,250	18,510,100	40,450,900	58,961,000	0.49
CHG	2,843,000	325,800	3,168,800	7,341,898	840,840	8,182,738	25,169,800	31,644,790	56,814,590	0.52
PTTGC	242,700	1,262,500	1,505,200	6,101,595	31,635,965	37,737,560	5,822,900	50,572,500	56,395,400	1.25
EA	-	2,470,800	2,470,800	-	13,081,020	13,081,020	7,843,500	48,412,000	56,255,500	1.51
TOP	1,324,400	199,600	1,524,000	49,934,950	7,484,300	57,419,250	10,821,900	42,953,438	53,775,338	2.41
CPALL	695,700	173,200	868,900	42,974,125	10,652,175	53,626,300	1,984,500	50,592,253	52,576,753	0.59
SUPER	-	-	-	-	-	-	6,193,600	38,020,600	44,214,200	0.16
CRC	346,100	308,100	654,200	11,909,550	10,613,625	22,523,175	3,189,900	40,699,176	43,889,076	0.73
DELTA	21,000	209,400	230,400	3,182,500	31,677,300	34,859,800	5,769,000	37,298,500	43,067,500	0.35
PTTEP	305,400	475,000	780,400	38,839,900	60,524,700	99,364,600	1,028,700	37,549,300	38,578,000	0.97
GLOBAL	265,100	113,000	378,100	4,109,050	1,751,500	5,860,550	12,454,208	25,480,117	37,934,325	0.73
CPF	446,900	494,300	941,200	10,688,750	11,823,150	22,511,900	2,138,800	32,132,900	34,271,700	0.41
BGRIM	163,500	6,200	169,700	3,387,130	128,340	3,515,470	12,189,500	20,117,100	32,306,600	1.24
BJC	43,300	141,100	184,400	1,008,880	3,287,630	4,296,510	25,662,100	6,415,000	32,077,100	0.8
OSP	417,200	428,100	845,300	8,892,340	9,127,050	18,019,390	6,753,700	25,008,200	31,761,900	1.06
SCGP	225,600	-	225,600	4,941,180	-	4,941,180	8,094,200	22,093,758	30,187,958	0.7
IVL	217,700	-	217,700	5,491,925	-	5,491,925	6,143,500	23,999,600	30,143,100	0.54
THANI	42,700	33,000	75,700	73,444	56,760	130,204	567,400	29,326,885	29,894,285	0.48
KCE	521,700	38,400	560,100	12,947,620	948,480	13,896,100	12,214,300	17,582,300	29,796,600	2.52

Source: SETSMART

ข้อมูลแบบรายงานการเปลี่ยนแปลงการถือหลักทรัพย์และสัญญาซื้อขายล่วงหน้าของผู้บริหาร (แบบ 59) (Change of Management Holdings)

ชื่อบริษัท	ชื่อผู้บริหาร	ความสัมพันธ์	ประเภทหลักทรัพย์	วันที่ได้มา/ จำหน่าย	จำนวน	ราคา	วิธีการได้มา/ จำหน่าย
KCG	นาย ชัยวัฒน์ วิบูลย์สวัสดิ์	ผู้รายงาน	หุ้นสามัญ	27/11/2567	20,000	8.8	ซื้อ
KCG	นาย ทงกรธรรม เพียรพัฒนาวิทย์	ผู้รายงาน	หุ้นสามัญ	27/11/2567	20,000	8.93	ซื้อ
KCG	นาย ทงกรธรรม เพียรพัฒนาวิทย์	คู่สมรส/ผู้ที่อยู่กิน ด้วยกันฉันสามีภริยา (दारुณี เพียรพัฒนา วิทย์)	หุ้นสามัญ	27/11/2567	7,000	8.91	ซื้อ
CMAN	นาย ศรายุทธ เขียวชัยพงษ์	ผู้รายงาน	หุ้นสามัญ	25/11/2567	50,000	2.1	ซื้อ
JR	นาย จรัญ วิวัฒน์เจษฎาภูมิ	ผู้รายงาน	หุ้นสามัญ	27/11/2567	25,000	2.9	ซื้อ
JR	นาย ธีรนนท์ วิวัฒน์เจษฎาภูมิ	ผู้รายงาน	หุ้นสามัญ	27/11/2567	25,400	2.92	ซื้อ
CMC	นาย วิเชียร แพทยานันท์	ผู้รายงาน	หุ้นสามัญ	27/11/2567	100,700	1.01	ซื้อ
CHASE	นาย ประดิษฐ์ เสี่ยวศิริกุล	ผู้รายงาน	หุ้นสามัญ	27/11/2567	438,700	1.15	ซื้อ
SINO	นาย นันทมนัส วิทยศักดิ์พันธ์	ผู้รายงาน	หุ้นสามัญ	25/11/2567	26,000	1.04	ซื้อ
SINO	นาย นันทมนัส วิทยศักดิ์พันธ์	ผู้รายงาน	หุ้นสามัญ	25/11/2567	13,728	1.04	ซื้อ
SINO	นาย นันทมนัส วิทยศักดิ์พันธ์	ผู้รายงาน	หุ้นสามัญ	25/11/2567	21,000	1.05	ซื้อ
SINO	นาย นันทมนัส วิทยศักดิ์พันธ์	ผู้รายงาน	หุ้นสามัญ	25/11/2567	20,600	1.03	ซื้อ
SINO	นาย นันทมนัส วิทยศักดิ์พันธ์	ผู้รายงาน	หุ้นสามัญ	25/11/2567	10,000	1.03	ซื้อ
TOA	ว่าที่ร้อยตรี สุรศักดิ์ มั่นแดง	ผู้รายงาน	หุ้นสามัญ	27/11/2567	30,000	15.33	ซื้อ
TATG	นาย คาวุธ หฤทัย	คู่สมรส/ผู้ที่อยู่กิน ด้วยกันฉันสามีภริยา (นางประไพรัตน์ หฤทัย)	หุ้นสามัญ	27/11/2567	100,000	1.23	ซื้อ
TU	นาย เสง นิรุตตินานนท์	คู่สมรส/ผู้ที่อยู่กิน ด้วยกันฉันสามีภริยา (นางจินตนา นิรุตติ นานนท์)	หุ้นสามัญ	27/11/2567	100,000	13.5	ซื้อ
THREL	นาย วิพล วรรณสาธุท	ผู้รายงาน	หุ้นสามัญ	27/11/2567	100,000	1.64	ซื้อ
NV	นาง ยุพิน จันทร์จุฑามาศ	นิติบุคคลซึ่งผู้จัดทำ รายงาน คู่สมรสหรือ ผู้ที่อยู่กินด้วยกันฉัน สามีภริยา และบุตรที่ ยังไม่บรรลุนิติภาวะ ถือหุ้นรวมกันเกิน ร้อยละ 30 ของ จำนวนสิทธิออกเสียง ทั้งหมด และมี สัดส่วนการถือหุ้น มากที่สุด (บริษัท ใน วา ออร์แกนิก โฮลดิ้ง จำกัด (สำนักงาน ใหญ่))	หุ้นสามัญ	27/11/2567	7,500	0.91	ซื้อ

ข้อมูลแบบรายงานการเปลี่ยนแปลงการถือหลักทรัพย์และสัญญาซื้อขายล่วงหน้าของผู้บริหาร (แบบ 59) (ต่อ) (Change of Management Holdings)

ชื่อบริษัท	ชื่อผู้บริหาร	ความสัมพันธ์	ประเภทหลักทรัพย์	วันที่ได้มา/ จำหน่าย	จำนวน	ราคา	วิธีการได้มา/ จำหน่าย
NV	นาย นพพล จันทร์จุฑามาศ	นิติบุคคลซึ่งผู้จัดทำ รายงาน คู่สมรสหรือ ผู้ที่อยู่กันด้วยกันฉัน สามีภริยา และบุตรที่ ยังไม่บรรลุนิติภาวะ ถือหุ้นรวมกันเกิน ร้อยละ 30 ของ จำนวนสิทธิออกเสียง ทั้งหมด และมี สัดส่วนการถือหุ้น มากที่สุด (บริษัท โนว วา ออร์แกนิก โฮลดิ้ง จำกัด (สำนักงาน ใหญ่))	หุ้นสามัญ	27/11/2567	7,500	0.91	ซื้อ
BAFS	หม่อมหลวง ณัฐสิทธิ์ ดิศกุล	ผู้รายงาน	หุ้นสามัญ	27/11/2567	20,000	12.6	ซื้อ
BGT	นาย นพดล ธรรมวัฒน์	ผู้รายงาน	หุ้นสามัญ	27/11/2567	20,000	0.54	ซื้อ
BTS	นาย สุรพงษ์ เลหาหะอัญญา	ผู้รายงาน	ใบสำคัญแสดงสิทธิที่จะซื้อ หุ้น	27/11/2567	1,110,525	0.09	ขาย
PPM	นาง นันธิรา ฤทธิมนตรี	คู่สมรส/ผู้ที่อยู่กัน ด้วยกันฉันสามีภริยา (ก่อเกียรติ)	หุ้นสามัญ	27/11/2567	5,000	1.57	ขาย
PCC	นาย กิตติ สัมฤทธิ์	นิติบุคคลซึ่งผู้จัดทำ รายงาน คู่สมรสหรือ ผู้ที่อยู่กันด้วยกันฉัน สามีภริยา และบุตรที่ ยังไม่บรรลุนิติภาวะ ถือหุ้นรวมกันเกิน ร้อยละ 30 ของ จำนวนสิทธิออกเสียง ทั้งหมด และมี สัดส่วนการถือหุ้น มากที่สุด (บริษัท วิว ไม่ จำกัด)	หุ้นสามัญ	27/11/2567	39,600	2.79	ซื้อ
PEACE	นางสาว พีรชา ศิริโสภณ	ผู้รายงาน	หุ้นสามัญ	27/11/2567	2,500	2.6	ซื้อ
PSTC	นาย อโณทัย คุณาลัย	ผู้รายงาน	หุ้นสามัญ	25/11/2567	145,000	0.44	ขาย
PSTC	นาย อโณทัย คุณาลัย	ผู้รายงาน	หุ้นสามัญ	26/11/2567	92,000	0.42	ขาย
PSTC	นาย อโณทัย คุณาลัย	ผู้รายงาน	หุ้นสามัญ	27/11/2567	58,000	0.42	ขาย
FTE	นาย ทักษิณ ตันติไพจิตร	ผู้รายงาน	หุ้นสามัญ	27/11/2567	242,400	1.57	ซื้อ

Source: www.sec.or.th

หมายเหตุ : * กรณีที่บริษัทมีผู้บริหารเป็นคู่สมรสกัน ถ้ามีการซื้อขายหลักทรัพย์ คู่สมรสทั้ง 2 คน จะมีหน้าที่ต้องรายงาน ซึ่งจะทำให้เกิดการแสดงผลการเข้าซ้อนกัน เช่น นาย A และนาง B เป็นคู่สมรสกันและเป็นผู้บริหารของ บมจ. AB ทั้งคู่ ถ้านาย A ซื้อหุ้น AB 1 รายการ การแสดงผลข้อมูลจะเป็น 2 รายการดังนี้ รายการที่ 1 นาย A ผู้จัดทำ ซื้อหุ้น รายการที่ 2 นาง B คู่สมรส ซื้อหุ้น จึงขอให้ใช้ข้อมูลด้วยความระมัดระวัง

ข้อมูลแบบรายงานการเปลี่ยนแปลงการถือหลักทรัพย์และสัญญาซื้อขายล่วงหน้าของผู้บริหาร (แบบ 59) (ต่อ) (Change of Management Holdings)

ชื่อบริษัท	ชื่อผู้บริหาร	ความสัมพันธ์	ประเภทหลักทรัพย์	วันที่ได้มา/ จำหน่าย	จำนวน	ราคา	วิธีการได้มา/ จำหน่าย
		นิติบุคคลซึ่งจัดทำ รายงาน คู่สมรสหรือ ผู้ที่อยู่กินด้วยกันฉัน สามีภริยา และบุตรที่ ยังไม่บรรลุนิติภาวะ ถือหุ้นรวมกันเกิน					
MK	นาย วรสิทธิ์ โภคาชัยพัฒน์	ร้อยละ 30 ของ จำนวนสิทธิออกเสียง ทั้งหมด และมี สัดส่วนการถือหุ้น มากที่สุด (บริษัท เอฟเอ็นเอส โฮลดิ้งส์ จำกัด (มหาชน))	หุ้นสามัญ	29/10/2567	19,000,000	1.85	ขาย
MTW	นาย กฤตเมธ ตั้งพิชญโพธิวัฒน์	ผู้รายงาน	หุ้นสามัญ	27/11/2567	105,900	1.15	ซื้อ
YONG	นาย สรเพชร ศลิษฐ์อรอดกร	ผู้รายงาน	หุ้นสามัญ	27/11/2567	90,000	1.21	ซื้อ
LPH	นาย อังกูร ฉันทนาวานิช	ผู้รายงาน	หุ้นสามัญ	26/11/2567	10,000	4.43	ซื้อ
LIT	พลตำรวจเอก เจตน์ มงคลหัตถี	ผู้รายงาน	ใบสำคัญแสดงสิทธิที่จะซื้อ หุ้น	27/11/2567	27,500	0.02	ขาย
WIJK	นาง สุมาลี อ่องจรีต	ผู้รายงาน	หุ้นสามัญ	27/11/2567	325,800	1.12	ซื้อ
SKR	นาย สุริยันต์ โคจรโวจน์	ผู้รายงาน	หุ้นสามัญ	26/11/2567	40,000	9.15	ซื้อ
SPALI	นาง อัจฉรา ตั้งมติธรรม	คู่สมรส/ผู้ที่อยู่กิน ด้วยกันฉันสามีภริยา (นาย ประทีป ตั้งมติ ธรรม)	หุ้นสามัญ	25/11/2567	50,000	19.5	ซื้อ
SPALI	นาง อัจฉรา ตั้งมติธรรม	คู่สมรส/ผู้ที่อยู่กิน ด้วยกันฉันสามีภริยา (นาย ประทีป ตั้งมติ ธรรม)	หุ้นสามัญ	26/11/2567	680,000	19.08	ซื้อ
SPALI	นาง อัจฉรา ตั้งมติธรรม	คู่สมรส/ผู้ที่อยู่กิน ด้วยกันฉันสามีภริยา (นาย ประทีป ตั้งมติ ธรรม)	หุ้นสามัญ	27/11/2567	110,000	18.9	ซื้อ
SPALI	นาย ประทีป ตั้งมติธรรม	ผู้รายงาน	หุ้นสามัญ	25/11/2567	50,000	19.5	ซื้อ
SPALI	นาย ประทีป ตั้งมติธรรม	ผู้รายงาน	หุ้นสามัญ	26/11/2567	680,000	19.08	ซื้อ
SPALI	นาย ประทีป ตั้งมติธรรม	ผู้รายงาน	หุ้นสามัญ	27/11/2567	110,000	18.9	ซื้อ
AMARC	นาย อังกูร ฉันทนาวานิช	ผู้รายงาน	หุ้นสามัญ	27/11/2567	5,000	1.4	ซื้อ
SKN	นาง กิตยา นีบลอร์	คู่สมรส/ผู้ที่อยู่กิน ด้วยกันฉันสามีภริยา (Mr. Ludwig Niebler)	หุ้นสามัญ	27/11/2567	10,000	5.2	ซื้อ
IP	นาย ตฤณวรรณ อนินธิพันธ์	ผู้รายงาน	หุ้นสามัญ	27/11/2567	21,000	3.56	ซื้อ
EKH	นาย สุทธิพงษ์ ตั้งสัจจะพจน์	ผู้รายงาน	หุ้นสามัญ	26/11/2567	10,000	6.49	ซื้อ
EKH	นาย สุทธิพงษ์ ตั้งสัจจะพจน์	ผู้รายงาน	หุ้นสามัญ	27/11/2567	10,000	6.5	ซื้อ

แบบรายงานการได้มาหรือจำหน่ายหลักทรัพย์ของกิจการ (แบบ 246-2)
(Corporate Share Trade)

หลักทรัพย์	ชื่อผู้ได้มา/จำหน่าย	วิธีการ	ประเภทหลักทรัพย์	% ก่อนได้มา/จำหน่าย	% ได้มา/จำหน่าย	% หลังได้มา/จำหน่าย	วันที่ได้มา/จำหน่าย	% ก่อนได้มา/จำหน่าย (กลุ่ม)	% ได้มา/จำหน่าย (กลุ่ม)	% หลังได้มา/จำหน่าย (กลุ่ม)
CPT	บริษัท ใค्यूระบบมอเตอร์ จำกัด	จำหน่าย	หุ้น	10.5872	10.5872	0	27/11/2567	10.5872	10.5872	0
CPT	บริษัท ซีพีที โฮลดิ้ง จำกัด	ได้มา	หุ้น	7.0751	10.5872	17.6624	27/11/2567	7.0751	10.5872	17.6624
EA	บริษัท น้ำตาลราชบุรี จำกัด	ได้มา	หุ้น	0	5.1166	5.1166	25/11/2567	0	5.1166	5.1166
FLOYD	นาย อภินันท์ เมืองเกษม	ได้มา	หุ้น	2.6775	6.885	9.5625	25/11/2567	2.6775	6.885	9.5625
FLOYD	นาย อภิรักษ์ เมืองเกษม	ได้มา	หุ้น	2.6922	6.867	9.5593	25/11/2567	2.6922	6.867	9.5593

Source: www.sec.or.th

- หุ้น** หมายถึง หุ้นสามัญหรือหุ้นบุริมสิทธิหรือใบแสดงสิทธิในผลประโยชน์ที่เกิดจากหลักทรัพย์อ้างอิงไทย (DR) หลักทรัพย์แปลงสภาพ หมายถึง ใบสำคัญแสดงสิทธิที่จะซื้อหุ้นสามัญ หุ้นกู้แปลงสภาพ หรือหลักทรัพย์อื่นที่อาจแปลงสภาพได้
 - กรณีที่มีการรายงานเป็นกลุ่ม ชื่อผู้ได้มา/จำหน่ายจะแสดงข้อมูลของบุคคลในกลุ่มที่มีการเปลี่ยนแปลง ส่วน % การได้มา/จำหน่าย และ % หลังการได้มา/จำหน่ายจะแสดงตัวเลขของทั้งกลุ่ม และบุคคลตามมาตรา 258 (นียามตามบุคคลมาตรา 258)
 - ข้อมูลเบื้องต้น** หมายถึง ข้อมูลยังไม่ครบถ้วน และ/หรือ อยู่ระหว่างการสอบสวนฉบับแก้ไข หมายถึง ผู้รายงานยื่นเอกสารชุดใหม่ เพื่อแก้ไขชุดเดิม
- Chain Principle หมายถึง การได้มาหุ้นโดยทางอ้อมและเป็นการได้มาในจำนวนที่ทำให้ผู้ได้มาต้องทำคำเสนอซื้อหลักทรัพย์ทั้งหมดของกิจการ

กำหนดการประชุมคณะกรรมการนโยบายการเงิน (กนง.) ประจำปี 2567

ครั้งที่	วันแถลงผลการประชุม กนง.
1	พุธที่ 7 ก.พ.2567 (คงอัตราดอกเบี้ย 2.50% ต่อปี) มติ 5:2 เสียง
2	พุธที่ 10 เม.ย.2567 (คงอัตราดอกเบี้ย 2.50% ต่อปี) มติ 5:2 เสียง
3	พุธที่ 12 มิ.ย.2567 (คงอัตราดอกเบี้ย 2.50% ต่อปี) มติ 6:1 เสียง
4	พุธที่ 21 ส.ค.2567 (คงอัตราดอกเบี้ย 2.50% ต่อปี) มติ 6:1 เสียง
5	พุธที่ 16 ต.ค.2567 (ลดอัตราดอกเบี้ย 0.25 ต่อปี จาก 2.50% เป็น 2.25%) มติ 5:2 เสียง
6	พุธที่ 18 ธ.ค.2567

ที่มา : ธนาคารแห่งประเทศไทย

Foreign Portfolio Investment

(Unit: US\$ Mn)

Country	Date	Daily	WTD	MTD	QTD	YTD	12M	YoY
Thailand	28/11/2024	(25.1)	(86.7)	(361.0)	(1,206.2)	(3,786.9)	(3,788.6)	1,386.5
Japan	22/11/2024		(2,881.5)	2,223.3	18,833.2	12,832.2	4,639.8	(31,591.2)
Indonesia	28/11/2024	(52.9)	(126.4)	(944.0)	(1,662.8)	1,586.3	2,083.4	4,204.9
S. Korea	28/11/2024	(411.0)	(852.6)	(2,588.2)	(5,991.9)	4,570.3	7,612.6	1,989.2
Vietnam	28/11/2024	1.5	24.9	(481.7)	(877.1)	(3,102.4)	(3,463.5)	(3,477.1)
Sri Lanka	28/11/2024	(0.8)	(2.2)	(9.3)	(10.6)	(29.8)	(31.8)	(79.2)
Malaysia	28/11/2024	(161.6)	(374.6)	(575.9)	(988.6)	(182.5)	(127.0)	769.5
Philippines	27/11/2024	(9.2)	(23.9)	(307.9)	(286.2)	(264.0)	(251.7)	732.6
India	27/11/2024	(124.2)	1,469.4	(1,553.3)	(11,981.7)	(948.0)	7,244.7	(5,822.0)
Taiwan	28/11/2024	(162.2)	(2,191.3)	(7,386.0)	(6,255.7)	(19,596.6)	(14,235.5)	(12,308.7)

Source: Bloomberg

ข้อมูลต่างชาติซื้อขาย NVDR

(ณ วันที่ 28 พ.ย. 67)

5 อันดับจากจำนวนหุ้นที่ซื้อสุทธิ (Net Buy)

ชื่อหลักทรัพย์	ซื้อ (ล้านบาท)	ขาย (ล้านบาท)	รวม (ล้านบาท)	สุทธิ (ล้านบาท)	มูลค่าการซื้อ ขายทั้งหมด (ล้านบาท)	สัดส่วนการซื้อขาย ผ่าน NVDR (%)
SCB	293.43	160	453.43	133.44	708.56	32
BDMS	787.11	661.54	1,448.65	125.57	2,419.21	29.94
TOP	205.96	116.27	322.23	89.68	743.89	21.66
KTB	198.39	113.55	311.94	84.84	702.12	22.21
BCP	120.39	42.06	162.45	78.33	583.73	13.91

5 อันดับจากจำนวนหุ้นที่ขายสุทธิ (Net Sell)

ชื่อหลักทรัพย์	ซื้อ (ล้านบาท)	ขาย (ล้านบาท)	รวม (ล้านบาท)	สุทธิ (ล้านบาท)	มูลค่าการซื้อ ขายทั้งหมด (ล้านบาท)	สัดส่วนการซื้อขาย ผ่าน NVDR (%)
BBL	57.25	460.34	517.59	-403.09	787.95	32.84
TRUE	474.76	687.28	1,162.04	-212.53	1,602.78	36.25
GULF	248.35	374.53	622.88	-126.18	1,399.62	22.25
ADVANC	271.19	376.02	647.21	-104.84	1,236.42	26.17
PTTGC	58.9	143.84	202.74	-84.95	311.69	32.52

Source: www.settrade.com

Economic Calendars – Thailand

Date Time	Event	Period	Survey	Actual	Prior	Revised
11/22/2024 14:30	Gross International Reserves	Nov-15	--	--	\$238.1b	--
11/22/2024 14:30	Forward Contracts	Nov-15	--	--	\$25.8b	--
11/22/2024 11/26	Car Sales	Oct	--	--	39048	--
11/25/2024 11/29	Customs Exports YoY	Oct	--	--	1.10%	--
11/25/2024 11/29	Customs Imports YoY	Oct	--	--	9.90%	--
11/25/2024 11/29	Customs Trade Balance	Oct	--	--	\$394m	--
11/26/2024 11/30	Mfg Production Index ISIC NSA YoY	Oct	--	--	-3.51%	--
11/26/2024 11/30	Capacity Utilization ISIC	Oct	--	--	57.47	--
11/27/2024 11:30	Bloomberg Nov. Thailand Economic Survey					
11/29/2024 14:00	BoP Current Account Balance	Oct	--	--	\$559m	--
11/29/2024 14:30	Gross International Reserves	Nov-22	--	--	--	--
11/29/2024 14:30	Forward Contracts	Nov-22	--	--	--	--
11/29/2024 14:30	Exports YoY	Oct	--	--	1.10%	--
11/29/2024 14:30	Exports	Oct	--	--	\$25660m	--
11/29/2024 14:30	Imports YoY	Oct	--	--	9.50%	--
11/29/2024 14:30	Imports	Oct	--	--	\$23191m	--
11/29/2024 14:30	Trade Balance	Oct	--	--	\$2470m	--
11/29/2024 14:30	BoP Overall Balance	Oct	--	--	\$2357m	--
12/02/2024 07:30	S&P Global Thailand PMI Mfg	Nov	--	--	50	--
12/02/2024 14:30	Business Sentiment Index	Nov	--	--	47	--
12/06/2024 10:30	CPI YoY	Nov	--	--	0.83%	--
12/06/2024 10:30	CPI NSA MoM	Nov	--	--	-0.06%	--
12/06/2024 10:30	CPI Core YoY	Nov	--	--	0.77%	--
12/06/2024 14:30	Gross International Reserves	Nov-29	--	--	--	--
12/06/2024 14:30	Forward Contracts	Nov-29	--	--	--	--
12/09/2024 12/13	Consumer Confidence Economic	Nov	--	--	49.6	--
12/09/2024 12/13	Consumer Confidence	Nov	--	--	56	--
12/13/2024 14:30	Gross International Reserves	Dec-06	--	--	--	--
12/13/2024 14:30	Forward Contracts	Dec-06	--	--	--	--
12/18/2024 14:00	BoT Benchmark Interest Rate	Dec-18	--	--	2.25%	--
12/20/2024 14:30	Gross International Reserves	Dec-13	--	--	--	--
12/20/2024 14:30	Forward Contracts	Dec-13	--	--	--	--
12/23/2024 12/27	Car Sales	Nov	--	--	--	--
12/24/2024 12/30	Customs Exports YoY	Nov	--	--	--	--
12/24/2024 12/30	Customs Imports YoY	Nov	--	--	--	--
12/24/2024 12/30	Customs Trade Balance	Nov	--	--	--	--
12/26/2024 12/30	Mfg Production Index ISIC NSA YoY	Nov	--	--	--	--
12/26/2024 12/30	Capacity Utilization ISIC	Nov	--	--	--	--

Source: Bloomberg

RHB Guide to Investment Ratings

Buy: Share price may exceed 10% over the next 12 months

Trading Buy: Share price may exceed 15% over the next 3 months, however longer-term outlook remains uncertain

Neutral: Share price may fall within the range of +/- 10% over the next 12 months

Take Profit: Target price has been attained. Look to accumulate at lower levels

Sell: Share price may fall by more than 10% over the next 12 months

Not Rated: Stock is not within regular research coverage

Investment Research Disclaimers

RHB has issued this report for information purposes only. This report is intended for circulation amongst RHB and its affiliates' clients generally or such persons as may be deemed eligible by RHB to receive this report and does not have regard to the specific investment objectives, financial situation and the particular needs of any specific person who may receive this report. This report is not intended, and should not under any circumstances be construed as, an offer or a solicitation of an offer to buy or sell the securities referred to herein or any related financial instruments.

This report may further consist of, whether in whole or in part, summaries, research, compilations, extracts or analysis that has been prepared by RHB's strategic, joint venture and/or business partners. No representation or warranty (express or implied) is given as to the accuracy or completeness of such information and accordingly investors should make their own informed decisions before relying on the same.

This report is not directed to, or intended for distribution to or use by, any person or entity who is a citizen or resident of or located in any locality, state, country or other jurisdiction where such distribution, publication, availability or use would be contrary to the applicable laws or regulations. By accepting this report, the recipient hereof (i) represents and warrants that it is lawfully able to receive this document under the laws and regulations of the jurisdiction in which it is located or other applicable laws and (ii) acknowledges and agrees to be bound by the limitations contained herein. Any failure to comply with these limitations may constitute a violation of applicable laws.

All the information contained herein is based upon publicly available information and has been obtained from sources that RHB believes to be reliable and correct at the time of issue of this report. However, such sources have not been independently verified by RHB and/or its affiliates and this report does not purport to contain all information that a prospective investor may require. The opinions expressed herein are RHB's present opinions only and are subject to change without prior notice. RHB is not under any obligation to update or keep current the information and opinions expressed herein or to provide the recipient with access to any additional information. Consequently, RHB does not guarantee, represent or warrant, expressly or impliedly, as to the adequacy, accuracy, reliability, fairness or completeness of the information and opinion contained in this report. Neither RHB (including its officers, directors, associates, connected parties, and/or employees) nor does any of its agents accept any liability for any direct, indirect or consequential losses, loss of profits and/or damages that may arise from the use or reliance of this research report and/or further communications given in relation to this report. Any such responsibility or liability is hereby expressly disclaimed.

Whilst every effort is made to ensure that statement of facts made in this report are accurate, all estimates, projections, forecasts, expressions of opinion and other subjective judgments contained in this report are based on assumptions considered to be reasonable and must not be construed as a representation that the matters referred to therein will occur. Different assumptions by RHB or any other source may yield substantially different results and recommendations contained on one type of research product may differ from recommendations contained in other types of research. The performance of currencies may affect the value of, or income from, the securities or any other financial instruments referenced in this report. Holders of depositary receipts backed by the securities discussed in this report assume currency risk. Past performance is not a guide to future performance. Income from investments may fluctuate. The price or value of the investments to which this report relates, either directly or indirectly, may fall or rise against the interest of investors.

This report may contain comments, estimates, projections, forecasts and expressions of opinion relating to macroeconomic research published by RHB economists of which should not be considered as investment ratings/advice and/or a recommendation by such economists on any securities discussed in this report.

This report does not purport to be comprehensive or to contain all the information that a prospective investor may need in order to make an investment decision. The recipient of this report is making its own independent assessment and decisions regarding any securities or financial instruments referenced herein. Any investment discussed or recommended in this report may be unsuitable for an investor depending on the investor's specific investment objectives and financial position. The material in this report is general information intended for recipients who understand the risks of investing in financial instruments. This report does not take into account whether an investment or course of action and any associated risks are suitable for the recipient. Any recommendations contained in this report must therefore not be relied upon as investment advice based on the recipient's personal circumstances. Investors should make their own independent evaluation of the information contained herein, consider their own investment objective, financial situation and particular needs and seek their own financial, business, legal, tax and other advice regarding the appropriateness of investing in any securities or the investment strategies discussed or recommended in this report.

This report may contain forward-looking statements which are often but not always identified by the use of words such as "believe", "estimate", "intend" and "expect" and statements that an event or result "may", "will" or "might" occur or be achieved and other similar expressions.

Such forward-looking statements are based on assumptions made and information currently available to RHB and are subject to known and unknown risks, uncertainties and other factors which may cause the actual results, performance or achievement to be materially different from any future results, performance or achievement, expressed or implied by such forward-looking statements. Caution should be taken with respect to such statements and recipients of this report should not place undue reliance on any such forward-looking statements. RHB expressly disclaims any obligation to update or revise any forward-looking statements, whether as a result of new information, future events or circumstances after the date of this publication or to reflect the occurrence of unanticipated event

The use of any website to access this report electronically is done at the recipient's own risk, and it is the recipient's sole responsibility to take precautions to ensure that it is free from viruses or other items of a destructive nature. This report may also provide the addresses of, or contain hyperlinks to, websites. RHB takes no responsibility for the content contained therein. Such addresses or hyperlinks (including addresses or hyperlinks to RHB own website material) are provided solely for the recipient's convenience. The information and the content of the linked site do not in any way form part of this report. Accessing such website or following such link through the report or RHB website shall be at the recipient's own risk.

This report may contain information obtained from third parties. Third party content providers do not guarantee the accuracy, completeness, timeliness or availability of any information and are not responsible for any errors or omissions (negligent or otherwise), regardless of the cause, or for the results obtained from the use of such content. Third party content providers give no express or implied warranties, including, but not limited to, any warranties of merchantability or fitness for a particular purpose or use. Third party content providers shall not be liable for any direct, indirect, incidental, exemplary, compensatory, punitive, special or consequential damages, costs, expenses, legal fees, or losses (including lost income or profits and opportunity costs) in connection with any use of their content.

The research analysts responsible for the production of this report hereby certifies that the views expressed herein accurately and exclusively reflect his or her personal views and opinions about any and all of the issuers or securities analysed in this report and were prepared independently and autonomously. The research analysts that authored this report are precluded by RHB in all circumstances from trading in the securities or other financial instruments referenced in the report, or from having an interest in the company(ies) that they cover.

The contents of this report is strictly confidential and may not be copied, reproduced, published, distributed, transmitted or passed, in whole or in part, to any other person without the prior express written consent of RHB and/or its affiliates. This report has been delivered to RHB and its affiliates' clients for information purposes only and upon the express understanding that such parties will use it only for the purposes set forth above. By electing to view or accepting a copy of this report, the recipients have agreed that they will not print, copy, videotape, record, hyperlink, download, or otherwise attempt to reproduce or re-transmit (in any form including hard copy or electronic distribution format) the contents of this report. RHB and/or its affiliates accepts no liability whatsoever for the actions of third parties in this respect.

The contents of this report are subject to copyright. Please refer to Restrictions on Distribution below for information regarding the distributors of this report. Recipients must not reproduce or disseminate any content or findings of this report without the express permission of RHB and the distributors.

The securities mentioned in this publication may not be eligible for sale in some states or countries or certain categories of investors. The recipient of this report should have regard to the laws of the recipient's place of domicile when contemplating transactions in the securities or other financial instruments referred to herein. The securities discussed in this report may not have been registered in such jurisdiction. Without prejudice to the foregoing, the recipient is to note that additional disclaimers, warnings or qualifications may apply based on geographical location of the person or entity receiving this report.

The term "RHB" shall denote, where appropriate, the relevant entity distributing or disseminating the report in the particular jurisdiction referenced below, or, in every other case, RHB Investment Bank Berhad and its affiliates, subsidiaries and related companies.

RESTRICTIONS ON DISTRIBUTION

Malaysia

This report is issued and distributed in Malaysia by RHB Investment Bank Bhd. The views and opinions in this report are our own as of the date hereof and is subject to change. If the Financial Services and Markets Act of the United Kingdom or the rules of the Financial Conduct Authority apply to a recipient, our obligations owed to such recipient therein are unaffected. RHB Investment Bank Bhd has no obligation to update its opinion or the information in this report.

Thailand

This report is issued and distributed in the Kingdom of Thailand by RHB Securities (Thailand) PCL, a licensed securities company that is authorised by the Ministry of Finance, regulated by the Securities and Exchange Commission of Thailand and is a member of the Stock Exchange of Thailand. The Thai Institute of Directors Association has disclosed the Corporate Governance Report of Thai Listed Companies made pursuant to the policy of the Securities and Exchange Commission of Thailand. RHB Securities (Thailand) PCL does not endorse, confirm nor certify the result of the Corporate Governance Report of Thai Listed Companies.

Indonesia

This report is issued and distributed in Indonesia by PT RHB Sekuritas Indonesia. This research does not constitute an offering document and it should not be construed as an offer of securities in Indonesia. Any securities offered or sold, directly or indirectly, in Indonesia or to any Indonesian citizen or corporation (wherever located) or to any Indonesian resident in a manner which constitutes a public offering under Indonesian laws and regulations must comply with the prevailing Indonesian laws and regulations.

Singapore

This report is issued and distributed in Singapore by RHB Bank Berhad (Singapore branch) which is a holder of a full bank licence and an exempt capital markets services licence and financial adviser regulated by the Monetary Authority of Singapore. RHB Bank Berhad (Singapore branch) may distribute reports produced by its respective foreign entities, affiliates or other foreign research houses pursuant to an arrangement under Regulation 32C of the Financial Advisers Regulations. Where the report is distributed in Singapore to a person who is not an Accredited Investor, Expert Investor or an Institutional Investor, RHB Bank Berhad (Singapore branch) accepts legal responsibility for the contents of the report to such persons only to the extent required by law. Singapore recipients should contact RHB Bank Berhad (Singapore branch) in respect of any matter arising from or in connection with the report.

United States

This report was prepared by RHB is meant for distribution solely and directly to "major" U.S. institutional investors as defined under, and pursuant to, the requirements of Rule 15a-6 under the U.S. Securities and Exchange Act of 1934, as amended (the "Exchange Act") via a registered U.S. broker-dealer as appointed by RHB from time to time. Accordingly, any access to this report via Bursa Marketplace or any other Electronic Services Provider is not intended for any party other than "major" US institutional investors (via a registered U.S broker-dealer), nor shall be deemed as solicitation by RHB in any manner. RHB is not registered as a broker-dealer in the United States and currently has not appointed a U.S. broker-dealer. Additionally, RHB does not offer brokerage services to U.S. persons. Any order for the purchase or sale of all securities discussed herein must be placed with and through a registered U.S. broker-dealer as appointed by RHB from time to time as required by the Exchange Act Rule 15a-6. For avoidance of doubt, RHB reiterates that it has not appointed any U.S. broker-dealer during the issuance of this report. This report is confidential and not intended for distribution to, or use by, persons other than the recipient and its employees, agents and advisors, as applicable. Additionally, where research is distributed via Electronic Service Provider, the analysts whose names appear in this report are not registered or qualified as research analysts in the United States and are not associated persons of any registered U.S. broker-dealer as appointed by RHB from time to time and therefore may not be subject to any applicable restrictions under Financial Industry Regulatory Authority ("FINRA") rules on communications with a subject company, public appearances and personal trading. Investing in any non-U.S. securities or related financial instruments discussed in this research report may present certain risks. The securities of non-U.S. issuers may not be registered with, or be subject to the regulations of, the U.S. Securities and Exchange Commission. Information on non-U.S. securities or related financial instruments may be limited. Foreign companies may not be subject to audit and reporting standards and regulatory requirements comparable to those in the United States. The financial instruments discussed in this report may not be suitable for all investors. Transactions in foreign markets may be subject to regulations that differ from or offer less protection than those in the United States.

Please refer to the following link ([RHB Research Conflict Disclosures - Nov 2024](#)) and the Disclosure of Conflict of Interest in each of the research reports provided in this email for more details.

Kuala Lumpur		Singapore	
RHB Investment Bank Bhd Level 3A, Tower One, RHB Centre Jalan Tun Razak Kuala Lumpur Malaysia Tel: +(60) 3 2302 8100 Fax: +(60) 3 2302 8134		RHB Bank Berhad (Singapore branch) 90 Cecil Street #04-00 RHB Bank Building Singapore 069531 Fax: +65 6509 0470	
Jakarta		Bangkok	
PT RHB Sekuritas Indonesia Revenue Tower, 11th Floor, District 8 - SCBD Jl. Jendral Sudirman Kav 52-53 Jakarta 12190 Indonesia Tel: +6221 509 39 888 Fax: +6221 509 39 777		RHB Securities (Thailand) PCL 10th Floor, Sathorn Square Office Tower 98, North Sathorn Road, Silom Bangrak, Bangkok 10500 Thailand Tel: +(66) 2 088 9999 Fax: +(66) 2 088 9799	
สำนักงานใหญ่		สาขาที่ 1 สาขาหาดใหญ่	สาขาที่ 2 สาขาปิ่นเกล้า
เลขที่ 98 อาคารสาทรสแควร์ ออฟฟิศ ทาวเวอร์ ชั้นที่ 8,10 ถนนสาทรเหนือ แขวงสีลม เขตบางรัก กรุงเทพมหานคร 10500 Tel: +662-862-9999 Fax: +662-108-0999		127 – 129 ถนนศรีวิภาวจรด ตำบลหาดใหญ่ อำเภอหาดใหญ่ จังหวัดสงขลา 90110 Tel: +66-74-891-999 Fax: +66-(0)74-891-924	เลขที่ 7/129 – 221 อาคารศูนย์การค้าเซ็นทรัล พลาซ่า ปิ่นเกล้า ชั้น 19 ถนนบรมราชชนนี แขวงอรุณอมรินทร์ เขตบางกอกน้อย กรุงเทพมหานคร 10700 Tel:+662-828-1555 Fax: +662-828-1500
สาขาที่ 3 สาขาวิภาวดีรังสิต	สาขาที่ 4 สาขาเชียงใหม่	สาขาที่ 5 สาขาฉะเชิงเทรา	
เลขที่ 89/1 อาคารเกษมทรัพย์ ชั้น 1 ถนนวิภาวดีรังสิต แขวงจอมพล เขตจตุจักร กรุงเทพมหานคร 10900 Tel: +662-035-9000 Fax: +66-(0)2-631-9099	314/1 หมู่ที่ 5 ต.สันทรายน้อย อ.สันทราย จ.เชียงใหม่ 50210 Tel: +66-(0)52-00-4999 Fax: +66-(0)5200-4998	เลขที่ 20 ถนนสุวินทวงศ์ ตำบลหน้าเมือง อำเภอเมืองฉะเชิงเทรา จังหวัดฉะเชิงเทรา 24000 Tel: +66(0)3302-1999 Fax: +66(0)2-3851-3435	